

راهنمای کاربرد سامانه یک پارچه بهداشت

(سیب)

ویژه مراقب سلامت

سالمدان

زبانه مدیریت سامانه: ← ساخت گزارش افراد تحت پوشش

برای دریافت جمعیت تحت پوشش در زبانه "مدیریت سامانه"، "گزینه ساخت گزارش افراد تحت پوشش" را انتخاب می کنیم صفحه باز می شود:

۱- در قسمت گزارش عنوان گزارش تایپ می شود

۲- سن مورد نظر در قسمت سن انتخاب می شود

۳- گزینه ثبت یا جستجو جهت مشاهده گزارش انتخاب میشود.

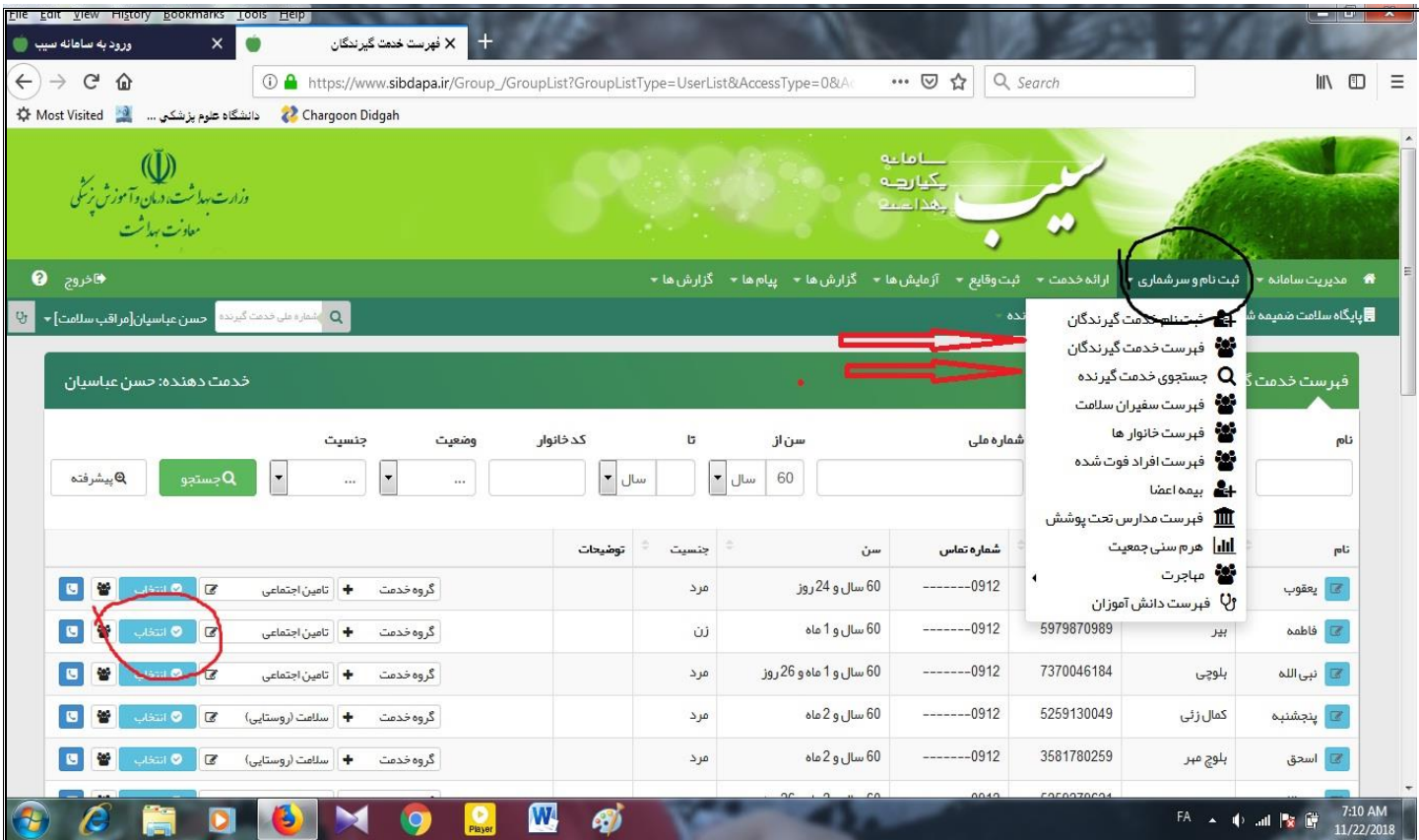
The screenshot shows the SIBDAPA web application interface. The browser address bar displays <https://www.sibdapa.ir/Report/UserCondition>. The page title is "مدیریت سامانه" (System Management). The main navigation menu includes "ثبت نام و سرشماری" (Registration and Census), "ارائه خدمت" (Service Provision), "ثبت وقایع" (Event Registration), "آزمایش ها" (Tests), "گزارش ها" (Reports), "پیام ها" (Messages), and "گزارش ها" (Reports). The "ساخت گزارش افراد تحت پوشش" (Create Report of Covered Individuals) option is selected. The form fields are: "عنوان" (Title) with value "سالمندان", "سن تا" (Age up to) with value "0", "سن از" (Age from) with value "60", "جنسیت" (Gender) with value "...", "تحصیلات از" (Education from) with value "...", "تاریخ" (Date) with value "...", "وضعیت تاهل" (Marital Status) with value "...", "محلیت" (Residence) with value "...", "بیماری" (Disease) with value "Type ICD...", "آدرس" (Address) with value "پارک سلامت ضمیمه شهرستان نیک شهر", and "بازرسی" (Inspection) with value "بارداری". The "ثبت" (Save) button is highlighted with a red circle. Below the form, there is a table showing the results of the search:

عنوان گزارش	سن تا	سن از	بیماری	جنسیت	مکانات	تعداد سالمندان
	0	60				

ثبت نام و سرشماری :

فهرست خدمت گیرندگان: جهت بررسی افراد تحت پوشش می توان از این گزینه استفاده کرد برای مثال جهت فهرست افراد ۶۰ سال و بالاتر میتوان:

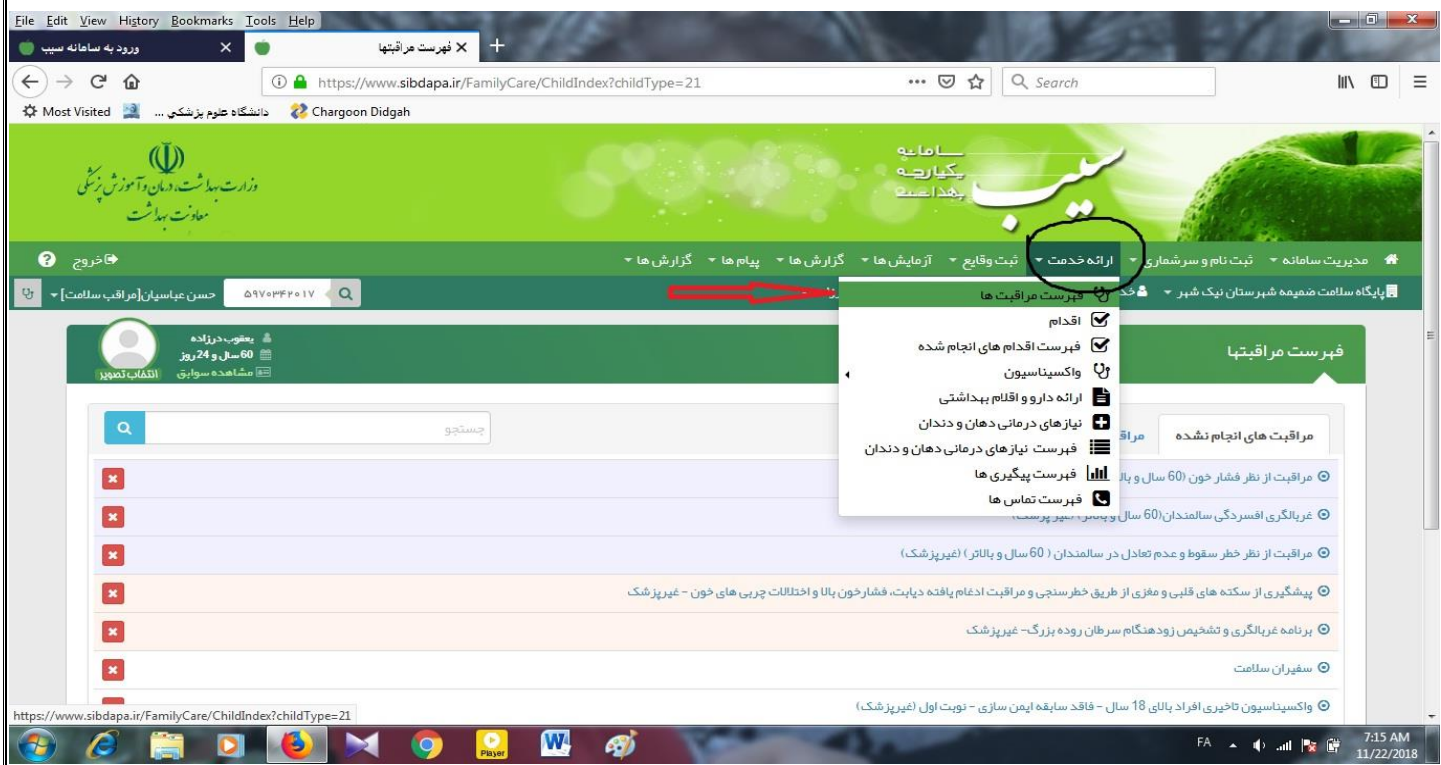
از گزینه ثبت نام و سرشماری گزینه فهرست خدمت گیرندگان را انتخاب کنیم و سپس سن مد نظر را در باکس مربوطه تایپ میکنیم و جستجو را میکنیم. صفحه فهرست سالمندان تحت پوشش باز می شود.



بعد از انتخاب فرد موردنظر مراقبتهای فرد باز شده و میتوان مراقبتهای را انجام داد .

ارائه خدمت :

از منوی ارائه خدمت "فهرست مراقبتهای" انتخاب میشود فهرست مراقبت های فرد مورد نظر باز شده و مراقبتهای انجام میشود .

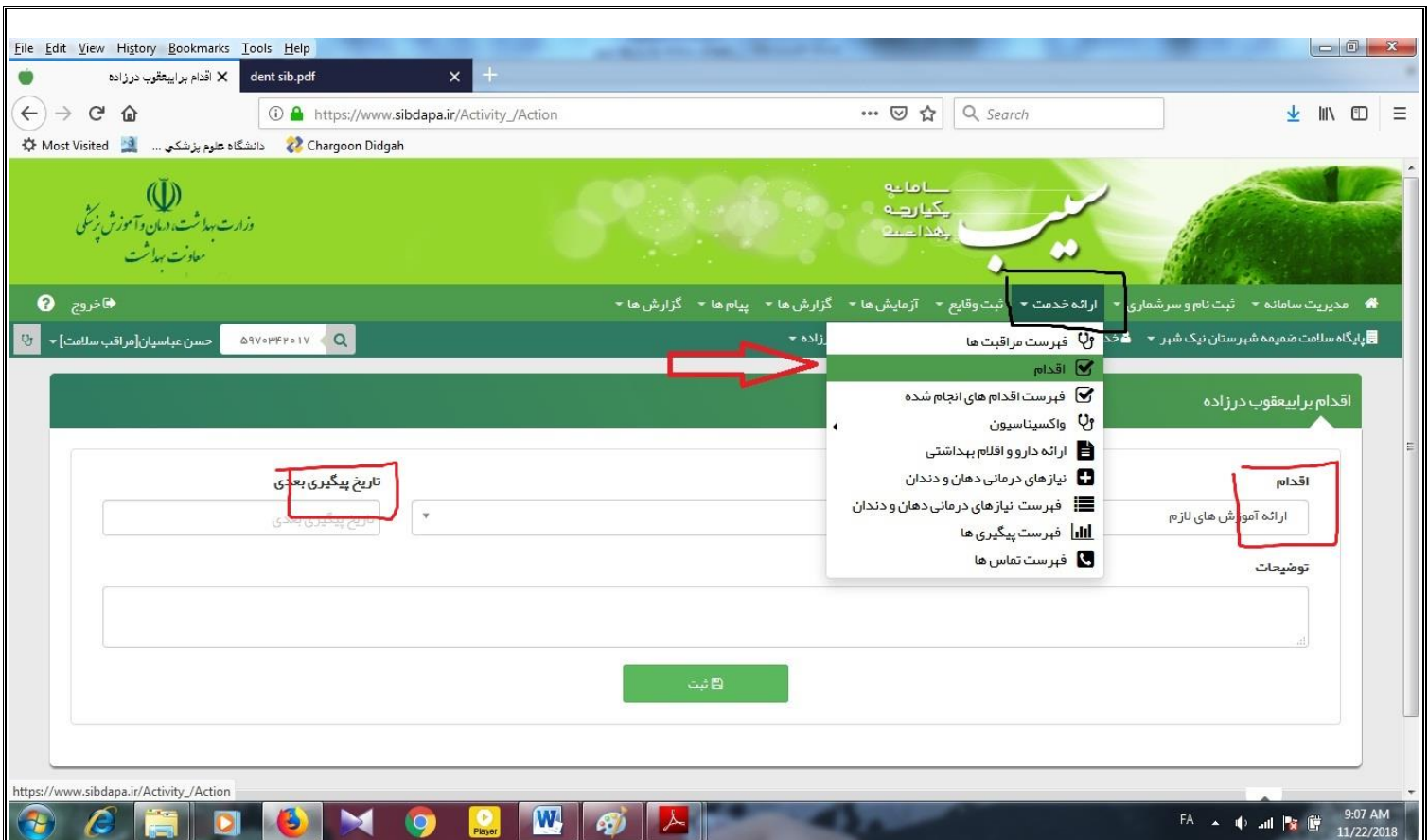


ارائه خدمات :

ازمنوی ارائه خدمات گزینه " ارائه دارو و اقلام بهداشتی "انتخاب شده و سپس مکملهای تجویز شده جهت فرد مراقبت شده در سامانه ثبت می شود .

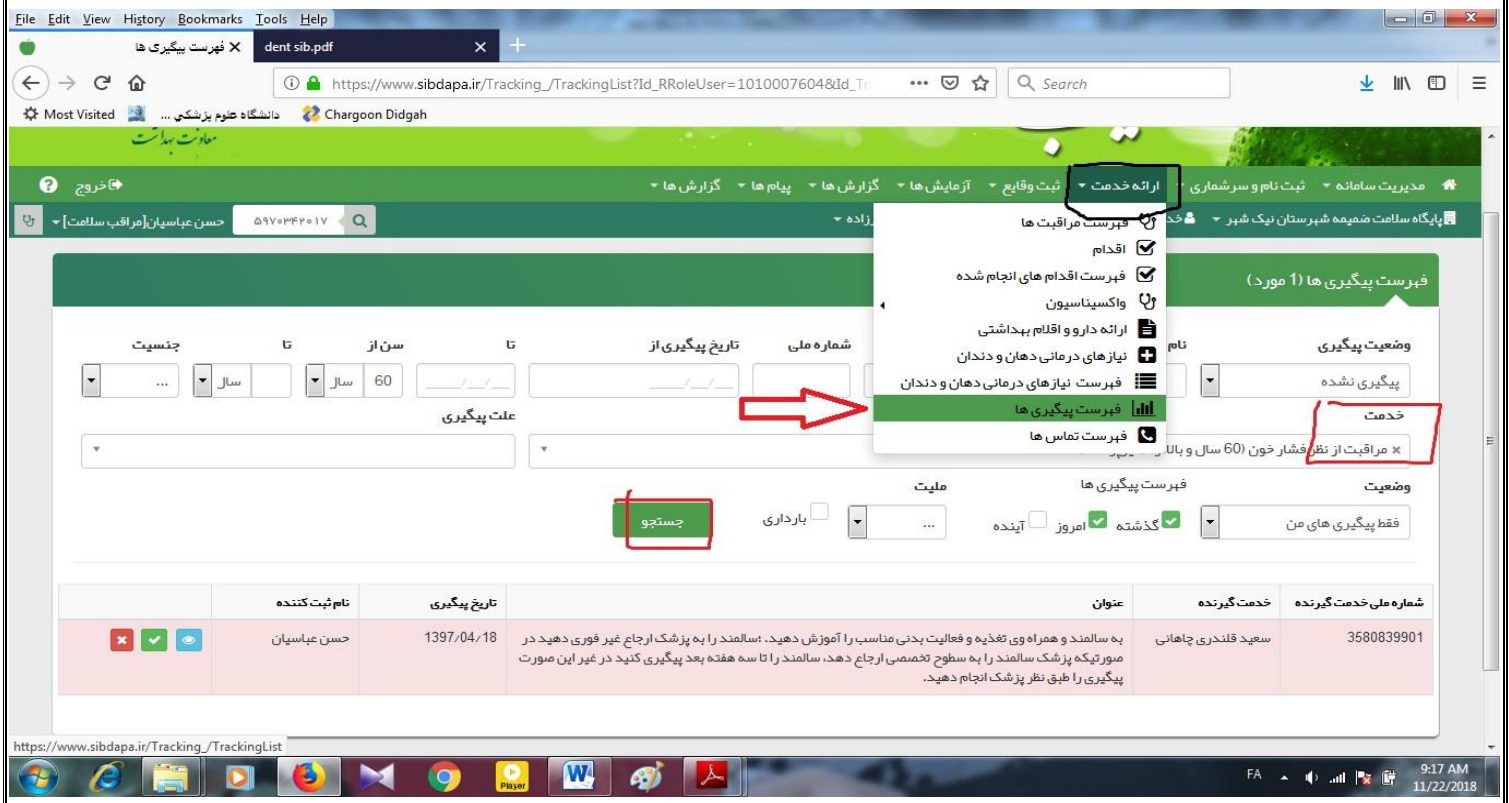
The screenshot shows the SIBDAPA web application interface. The browser address bar displays https://www.sibdapa.ir/Activity_/PrescriptionHealthcare. The page header features the SIBDAPA logo and navigation menus. A dropdown menu is open, showing options such as "ارائه خدمات", "فهرست مراقبت ها", "اقدام", "فهرست اقدام های انجام شده", "واکسیناسیون", "ارائه دارو و اقلام بهداشتی", "نیازهای درمانی دهان و دندان", "فهرست نیازهای درمانی دهان و دندان", "فهرست پیگیری ها", and "فهرست تماس ها". The "ارائه دارو و اقلام بهداشتی" option is highlighted. The main content area contains a form with a red box around the "مقدار کل ارائه شده" field and a red arrow pointing to the dropdown menu. Another red box highlights the "داروی مصرفی" field. A green button labeled "ذخیره" is visible at the bottom of the form.

ازمنوی ارائه خدمات گزینه " اقدام "انتخاب شده و سپس آموزشها و .. جهت فرد مراقبت شده در سامانه ثبت می شودو تاریخ پیگیری نیز مشخص می شود .



بررسی فهرست پیگیری ها:

از زبانه "ارائه خدمات" فهرست پیگیریها" رو انتخاب می کنیم صفحه گزارش پیگیریها باز می شود از گزینه "وضعیت پیگیری" میتوان پیگیریهای "انجام شده و انجام نشده" را انتخاب کرد و اقدامات لازم را انجام داد.



ثبت وقایع: از زبانه " ثبت وقایع " جهت ثبت داروهای مصرفی سالمندان (مثلا داروی بیماری فشار خون) استفاده می شود .

The screenshot shows the SIBDAPA web application interface. The top navigation bar includes 'ثبت وقایع' (Record Events), which is circled in red. A red arrow points to the 'ثبت داروهای مصرفی' (Record Medications) option in the dropdown menu. The main content area displays a form for recording medication, with the date '1397/05/17' and the medication name 'ENALAPRIL MALEATE 5mg Scored Tablet' entered. The interface is in Persian and includes a search bar and various navigation icons.

آزمایشها: از منوی " آزمایش ها " آزمایشهای فرد مراجعه کننده ثبت می شود .

The screenshot shows the SIBDAPA web application interface for recording test results. The top navigation bar includes 'ثبت نتایج آزمایش' (Record Test Results), which is circled in red. A red arrow points to the 'ثبت نتایج آزمایش' option in the dropdown menu. The main content area displays a form for recording test results, with the date '1397/09/01' and the test name 'CBC - Indecies' entered. The interface is in Persian and includes a search bar and various navigation icons.

گزارشها:

از منوی " گزارشها " گزارش جمعیت آنها " " بعد از تایپ سن و نوع خدمت انواع گزارشها را میتوان استخراج نمود .

The screenshot shows the 'Reports' menu with various options like 'گزارش جمعیت شبکه' (Network Population Report) and 'گزارش داروها' (Drugs Report). A search filter for 'سن' (Age) is visible, and a 'جستجو' (Search) button is highlighted. The main content area shows a table with columns for 'نام خدمت گیرنده' (Recipient Name), 'جنسیت' (Gender), 'شماره ملی' (National ID), and 'ملیت' (Nationality). A 'خدمت' (Service) dropdown is also visible.

از منوی " گزارشها " گزارش جمعیت شبکه " " گزارش جمعیت ثبت نام شده ها " گزارش به تفکیک گروههای سنی " می توان جمعیت مورد نظر را به تفکیک گروههای سنی تهیه نمود .

The screenshot shows the 'Reports' menu with options like 'گزارش جمعیت ثبت نام شده ها' (Registered Population Report) and 'گزارش جمعیت افراد فوت شده' (Deceased Population Report). A search filter for 'گروه های سنی' (Age Groups) is visible. Below the menu is a table with columns for 'کد' (Code), 'نوع واحد' (Unit Type), 'عنوان' (Title), 'کودکان' (Children), 'نوجوانان' (Adolescents), 'جوانان' (Youth), 'میانسالان' (Middle-aged), 'سالمدندان' (Adults), and 'مجموع' (Total).

کد	نوع واحد	عنوان	کودکان	نوجوانان	جوانان	میانسالان	سالمدندان	مجموع
1000000088	پایگاه سلامت ضمیمه	شهرستان نیک شهر	62	16	22	91	16	207
		مجموع کل	62	16	22	91	16	207

