

نحوه انتخاب واحد اینترنتی

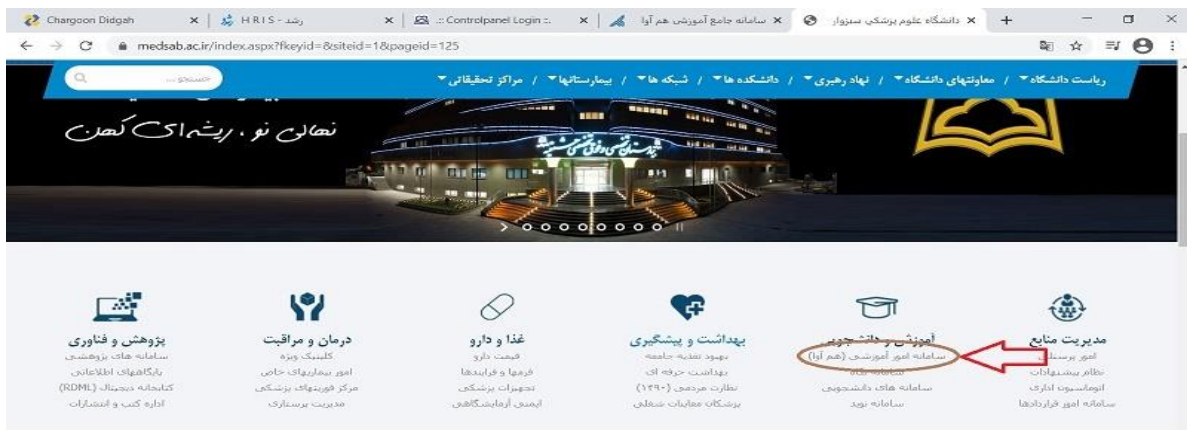
قابل توجه دانشجویان محترم

باسلام و احترام

جهت **انتخاب واحد** لازم است مراحل ذیل به ترتیب انجام تا مشکلی در انتخاب واحد شما بوجود نیاید.

۱- از طریق آدرس www.Medsab.ac.ir وارد صفحه اصلی دانشگاه شوید.

۲- در قسمت **آموزش و دانشجویی** روی منوی **سامانه امور آموزشی (هم آوا)** کلیک کنید.

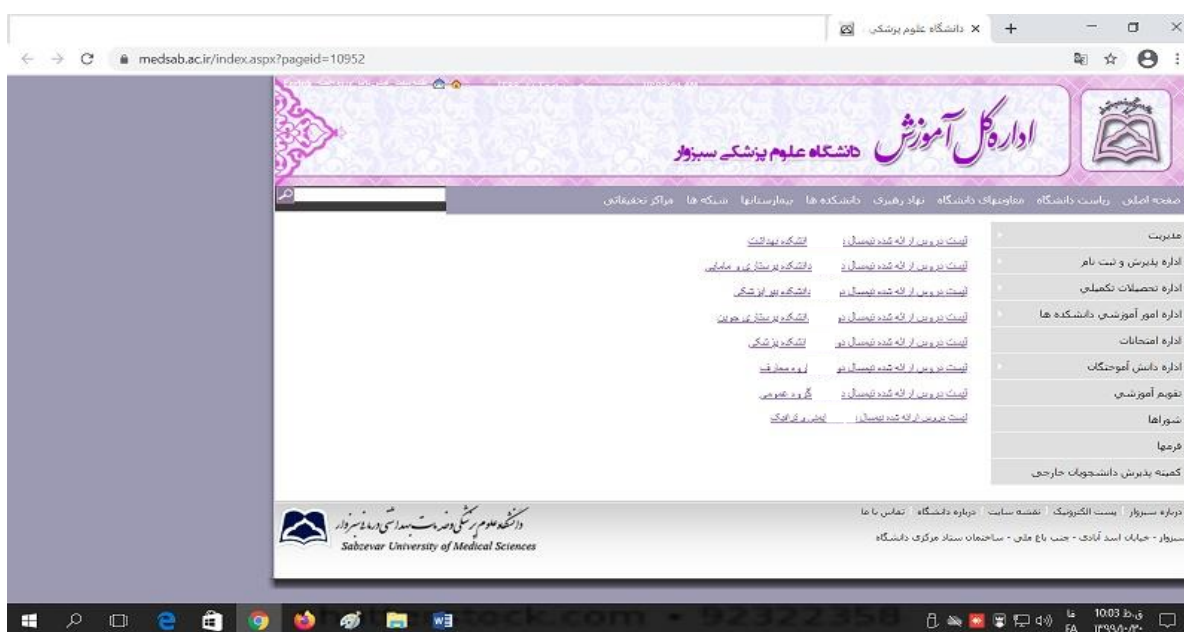


۳- پس از باز شدن سامانه ، **قبل از ورود** به نرم افزار ابتدا **دروس مرتبط به رشته و ترم** خود از قسمت سمت چپ صفحه انتخاب نمایید.





۴- بعد از کلیک بر روی منوی فوق لیست دروس به تفکیک دانشکده قابل دسترسی است و صفحه زیر باز می شود.



۵- جهت اطلاع از کد گروههای دروس **معارف-عمومی-ایمنی**، **قبل از ورود** مانند مرحله ۳ و ۴ دروس خود را انتخاب نمایید.

۶- دانشجوی در زمان انتخاب واحد فقط مجاز به انتخاب دروسی است که طبق فلوجارت درسی ارائه شده باشد.

۷- در صورتی که دانشجوی بخواهد خارج از فلوجارت ، درسی را اخذ نماید در زمان حذف و اضافه اقدام نماید.

۸- جهت ورود به سامانه در قسمت اول نام کاربر: **شماره دانشجویی** خود را وارد نمایید.



۹- در قسمت کلمه عبور: **کد ملی** خود را ثبت کنید.

تذکر: کلمه عبور خود را پس از اولین ورود تغییر دهید.



۱۰- پس از ورود به سامانه بر روی کلمه دسترسی کلیک کرده تا کادر جستجو فعال شود.



۱۱- در قسمت جستجو کلیک کرده و فقط یک اینتر بزنید تا صفحه زیر باز شود.

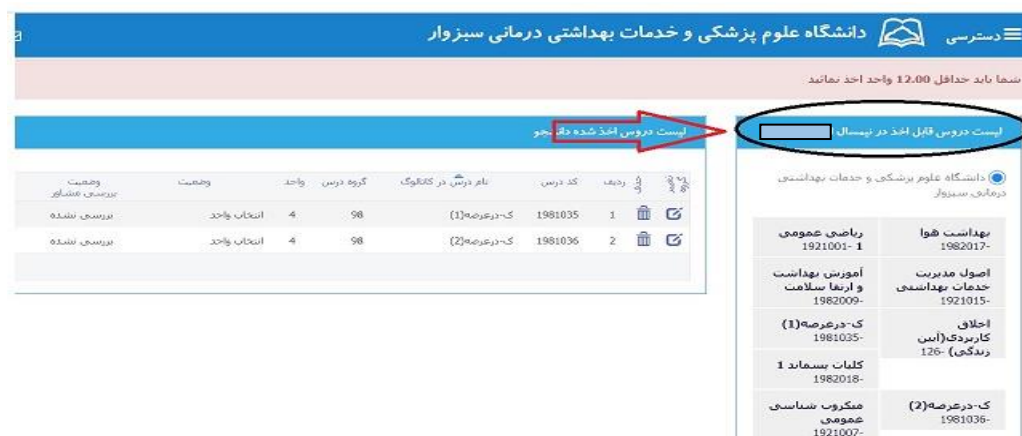
ابتدا بر روی منوی اطلاعات شخصی کلیک نمایید. اطلاعات خود را بررسی و اصلاح نمایید. شماره موبایل و آدرس ایمیل خود را حتما بروزرسانی نموده تا خللی در ارسال موارد آموزشی و اطلاعیه ها برای شما بوجود نیاید. سپس کلمه عبور خود را حتما تغییر دهید.



۱۲- جهت انجام انتخاب واحد بر روی منوی انتخاب واحد کلیک نمایید.



۱۳- بر روی درس مورد نظر در سمت راست کلیک نمایید.



۱۴- بعد از کلیک روی درس پنجره زیر باز می شود، و سپس در کادر انتخاب بر روی علامت + کلیک نمایید. درس انتخاب شده در همین صفحه به لیست دروس شما در سمت چپ اضافه می شود.



۱۵- پس از پایان انتخاب واحد با کلیک بر روی منوی تاییدیه انتخاب واحد، تاییدیه خود و برنامه هفتگی را حتما پرینت گرفته و یا ذخیره نمایید.



تذکرات

تذکره ۱: در صورت ارائه خطا، به متن خطا توجه نمایید.

در صورت ارائه خطا ((تکمیل ظرفیت بودن درس-تداخل امتحان -تداخل کلاس-مغایرت جنس-مغایرت رشته-مغایرت دانشکده-عدم گذراندن پیشنیاز)) امکان انتخاب واحد وجود نداشته و از تماس با آموزش خودداری نمایید.

تذکره ۲: در صورت هرگونه مشکل آموزشی با کارشناسان دانشکده خود تماس حاصل نمایید.

شماره تماس	کارشناس	دانشکده
۴۴۰۱۸۳۳۰	خانم الیاسی خانم شنوایی	دانشکده پرستاری و مامایی
۴۴۰۱۸۳۵۲	خانم عمادی	دانشکده بهداشت
۴۴۰۱۸۳۲۹	خانم مهرآبادی خانم محمدآبادی	دانشکده پیراپزشکی
۴۴۰۱۸۳۳۴	خانم بروغنی خانم قائینی	دانشکده پزشکی
۴۵۲۳۳۸۱۰	خانم عباس آبادی	دانشکده پرستاری جوبین
۴۴۰۱۸۴۶۴	خانم یوسف آبادی	امور شهریه

اداره کل آموزش و تحصیلات تکمیلی